

Llibre de qualificacions

El llibre de qualificacions són les puntuacions que l'alumnat obté a les activitats qualificables del curs. Pots accedir fent clic a l'enllaç de Qualificacions, situat a la columna esquerra del teu menú.

The image shows a red sidebar menu on the left with options: Participants, Competències, Qualificacions (highlighted), Tauler, Calendari, and Els meus cursos. To the right, a large heading reads "English for Coaches: Visualització: Preferències: Informe del qualificador". Below this, a navigation bar shows "Tauler", "Els meus cursos", "English for Coaches", and "Qualificacions". A secondary bar contains "Administració de les qualificacions" and "Informe del qualificador". At the bottom right, there is a small footer with the URL "www.recetasdeescandalo.com" and a time indicator "17 min".

Es mostra una taula en la que cada fila correspon a un/a alumne/a i cada columna a una activitat, llevat de l'última que presenta la qualificació total.

Informe del qualificador

Visualització Categories i elements Escales Resultats Lletres Imports Exports

Informe del qualificador Historial de qualificacions Informe de resultats Informe resum Informe de vista única Informe d'usuari

Tots els participants: 100/100

Nom: Tots ABCDEFGHIJKLMNOPQRSTUVWXYZ
Cognoms: Tots ABCDEFGHIJKLMNOPQRSTUVWXYZ

1 2 3 4 5 6 7 8 9 10 >

Competències digitals Mòdul ...

Cognoms	Nom	Número ID	Qüestionari de la Unitat 1	Qüestionari de la Unitat 2	Qüestionari de la Unitat 3	Total del curs
Nom cognoms			9,00	-	-	9,50
Nom cognoms			10,00	9,00	8,00	9,29
Nom cognoms			-	-	-	-
			8,00	10,00	9,00	9,00
			8,00	8,00	9,00	9,00
			8,00	8,00	10,00	8,56
			8,00	-	-	9,00
			9,00	9,00	8,00	8,75
			9,00	10,00	10,00	9,89
			10,00	10,00	8,00	9,78
Gamma			0,00-10,00	0,00-10,00	0,00-10,00	0,00-10,00
Mitjana total			8,89	9,21	9,06	9,40

Cada vegada que s'agrega una activitat qualificable a un curs, el llibre de qualificacions crea automàticament una columna per a la mencionada activitat, i clicant el nom s'enllaça a l'activitat en concret.

Si des d'aquesta vista actives el mode edició, fent clic **Activa edició...**

Informe del qualificador

Tauler

Els meus cursos

English for Coaches

Qualificacions

Administració de les qualificacions

Informe del qualificador

Activa l'edició

Informe del qualificador

Visualització

Arranjament

Escala

Lletres

Importa

Exporta

Apareixen una sèrie de quadrícules amb les puntuacions que cada alumne/a ha obtingut a les activitats del curs. Les pots modificar directament sense necessitat d'anar a l'Activitat concreta, no podent-se canviar posteriorment des de la pròpia activitat avaluada.

Cognome	Nom	Número ID	Qüestionari de la Unitat 1	Qüestionari de la Unitat 2	Qüestionari de la Unitat 3	Total del curs
		Controls				
			9,00			9,50
			10,00	9,00	8,00	9,29
			8,00	10,00	9,00	9,00
			8,00	8,00	9,00	9,00
			8,00	8,00	10,00	8,56
			8,00			9,00
			9,00	9,00	8,00	8,75
			9,00	10,00	10,00	9,89
			10,00	10,00	8,00	9,78
		Gemma	0,00-10,00	0,00-10,00	0,00-10,00	0,00-10,00
		Mitjana total	8,89	9,21	9,06	9,40

En cas de fer canvis, quedaran desats en fer clic al botó **Desa els canvis** per finalitzar.

Configuració del càlcul de la nota final

A continuació es detalla com configurar el càlcul de la nota final, en base a les notes obtingudes a cada element avaluable. Concretament, en aquest exemple simple, es farà un càlcul sobre 10 a on una nota compta un 50%, i dues altres notes un 25% cadascuna d'elles.

Fes clic a l'enllaç **Qualificacions**, situat a la columna de l'esquerra.



Fes clic a la pestanya **Arrengjaments**.

Fes clic a **Edita > Edita paràmetres** del menú associat al nom del curs.

Nom	Qualificació màxima	Accions
Aula de proves [MO22174]	-	Edita ▾
Liurament del treball	10,00	Edita paràmetres
Examen 1	10,00	Oculta
Examen 2	10,00	Edita ▾

A **Agregació**, selecciona **Mitjana ponderada de les qualificacions**. Desmarca **Exclou les qualificacions buides**, per a que els ítems que no tinguin nota comptin com a zero. A **Qualificació màxima**, posa **10** i des a els canvis.

Categoria de qualificació

Nom de la categoria

Agregació Mitjana ponderada de les qualificacions ▾

Exclou les qualificacions buides ! ?

Inclou les competències en l'agregació ! ?

Omet qualificacions baixes ! ? 0

Mostra'n menys...

Total de la categoria

Tipus de qualificació ? Valor ▾

Escala ? No utilitzis escales ▾

Qualificació màxima ? 10,00

Qualificació mínima ? 0,00

Seguidament, indica quin pes té cada nota sobre el càlcul de la nota final i desa els canvis.

Nom	Ponderacions	Qualificació màxima	Accions
Aula de proves [MO22174]			
↑ Lliurament del treball	50	10,00	Edita ▾
↑ Examen 1	25	10,00	Edita ▾
↑ Examen 2	25	10,00	Edita ▾
↑ Lliurament del primer treball	0	10,00	Edita ▾
\bar{x} Total del curs Mitjana ponderada de les qualificacions. Inclou les notes buides.		10,00	Edita ▾

Desa els canvis

Si fas clic sobre la pestanya **Visualització...**







Configuració del llibre de qualificacions						
Visualització	Categories i elements	Escala	Resultats	Lletres	Importa	Exporta
Configuració del llibre de qualificacions	Paràmetres de les qualificacions del curs	Preferències: Informe del qualificador				

... podràs veure el càlcul de les notes a l'última columna Σ **Total del curs**, en base a les ponderacions introduïdes.

\bar{x} Total del curs
10,00
5,00
8,75

Vista de l'alumne/a

L'alumne/a pot consultar les seves qualificacions fent clic a l'enllaç **Qualificacions**, situat a la columna de l'esquerra.

Element de qualificació	Ponderació calculada	Qualificació	Gamma	Percentatge	Retroacció	Contribució al total del curs
 Aula de proves [MO22174]						
 Lliurament del treball	50,00 %	10,00	0-10	100,00 %		50,00 %
 Examen 1	25,00 %	10,00	0-10	100,00 %		25,00 %
 Examen 2	25,00 %	10,00	0-10	100,00 %		25,00 %
 Lliurament del primer treball	0,00 %	-	0-10	-		0,00 %
<input type="checkbox"/> Nota_manual	0,00 %	9,50	0-10	95,00 %		0,00 %
 Total del curs Mitjana ponderada de les qualificacions. Inclou les notes buides.	-	10,00	0-10	100,00 %		-