

El mode edició permet afegir i modificar el contingut (recursos i activitats) d'un curs. Només disposen d'aquesta possibilitat les persones usuàries amb el perfil **Professor Editor**.








Per activar aquest mode, fes clic sobre el botó **Activa l'edició**, situat a la part inferior dreta de la capçalera del curs.

Reuneix-te en línia amb el Zoom i el Teams


Tauler Els meus cursos Zoom i Teams

Activa l'edició

Una vegada activada l'edició, apareix l'opció **edita** al costat de cada secció, recurs o activitat del curs. Si vols desactivar la funció, hauràs de tornar a clicar al mateix botó que ara posa **Desactiva edició**.







Teams		Edita ▾
 Sessió 4 - 18/12	Edita ▾	<input checked="" type="checkbox"/>
 Sessió 5 - 21/12	Edita ▾	<input checked="" type="checkbox"/>
 Sopa de lletres Bàsquet	Edita ▾	<input checked="" type="checkbox"/>
 Test Educa Play	Edita ▾	<input checked="" type="checkbox"/>
 Tarea 3	Edita ▾	<input checked="" type="checkbox"/>
Restringit No disponible llevat que: Pertanyeu a un grup de B i C (altrament queda ocult)		
 Pràctica 2	Edita ▾	<input checked="" type="checkbox"/>
 Zoom	Edita ▾	<input checked="" type="checkbox"/>

[Afegeix una activitat o un recurs](#)

Al costat de cada recurs ja existent, apareix l'opció de moure'l  més, també apareix el desplegable Edita amb la resta d'opcions d'edició.

Altres plataformes

Edita ▾

 Sessió 6 - 23/12	Edita ▾	<input checked="" type="checkbox"/>
 Anàlisi partit	Edita ▾	<input checked="" type="checkbox"/>
 Tarea 1	Edita paràmetres	<input checked="" type="checkbox"/>
 TAREA 2	Ocultar	<input checked="" type="checkbox"/>
 ggb	Duplica	<input checked="" type="checkbox"/>
Restringit No disponible llevat que: Pertanyeu a GRUPO B (altrament que	Assigna rols	<input checked="" type="checkbox"/>
 Zoom	Suprimeix	<input checked="" type="checkbox"/>

Edita paràmetres. Permet modificar la configuració del recurs o activitat. (Nom, descripció, fitxers addicionals, disponibilitat...)






Ocultar. Clicant aquesta opció el recurs o activitat serà invisible per l'alumnat. Si cliques alta vegada, tornarà a ser visible.

Duplica. Duplica i situa el nou recurs/activitat sota de l'original.

Assigna rols. Assignar rols en el context de la tasca o activitat (rol professor editor o estudiant).

Suprimeix. Elimina el recurs o activitat desitjat.

A més, apareix el botó **Afegeix una activitat o un recurs**. Aquest és un botó molt important perquè és el que permet inserir dins d'aula qualsevol element (document, lliurament, enquesta, fòrum...).

 Sopa de lletres Bàsquet	Edita ▾	<input checked="" type="checkbox"/>
 Test Educa Play	Edita ▾	<input checked="" type="checkbox"/>
 Tarea 3	Edita ▾	<input checked="" type="checkbox"/>
Restringit No disponible llevat que: Pertanyeu a un grup de B i C (altrament queda ocult)		
 Pràctica 2	Edita ▾	<input checked="" type="checkbox"/>
 Zoom	Edita ▾	<input checked="" type="checkbox"/>

Afegeix una activitat o un recurs